










## Skatepark A15

### Relación de elementos:

- ①  Quarter 95
- ②  Funbox disaster con barandilla
- ③  Rampa estrecha con box
- ④  Box, planter y barandilla
- ⑤  Planter con box inclinado
- ⑥  Box recto
- ⑦  Barandilla



- Configuración variable, los módulos pueden intercambiarse respetando las distancias de seguridad y de patinabilidad.
- El precio incluye suministro, transporte e instalación. No incluye IVA.
- Medidas recomendadas del terreno: a partir 20 x 10 m.

MODELO	SUPERFICIE
A15	200 M <sup>2</sup>

