



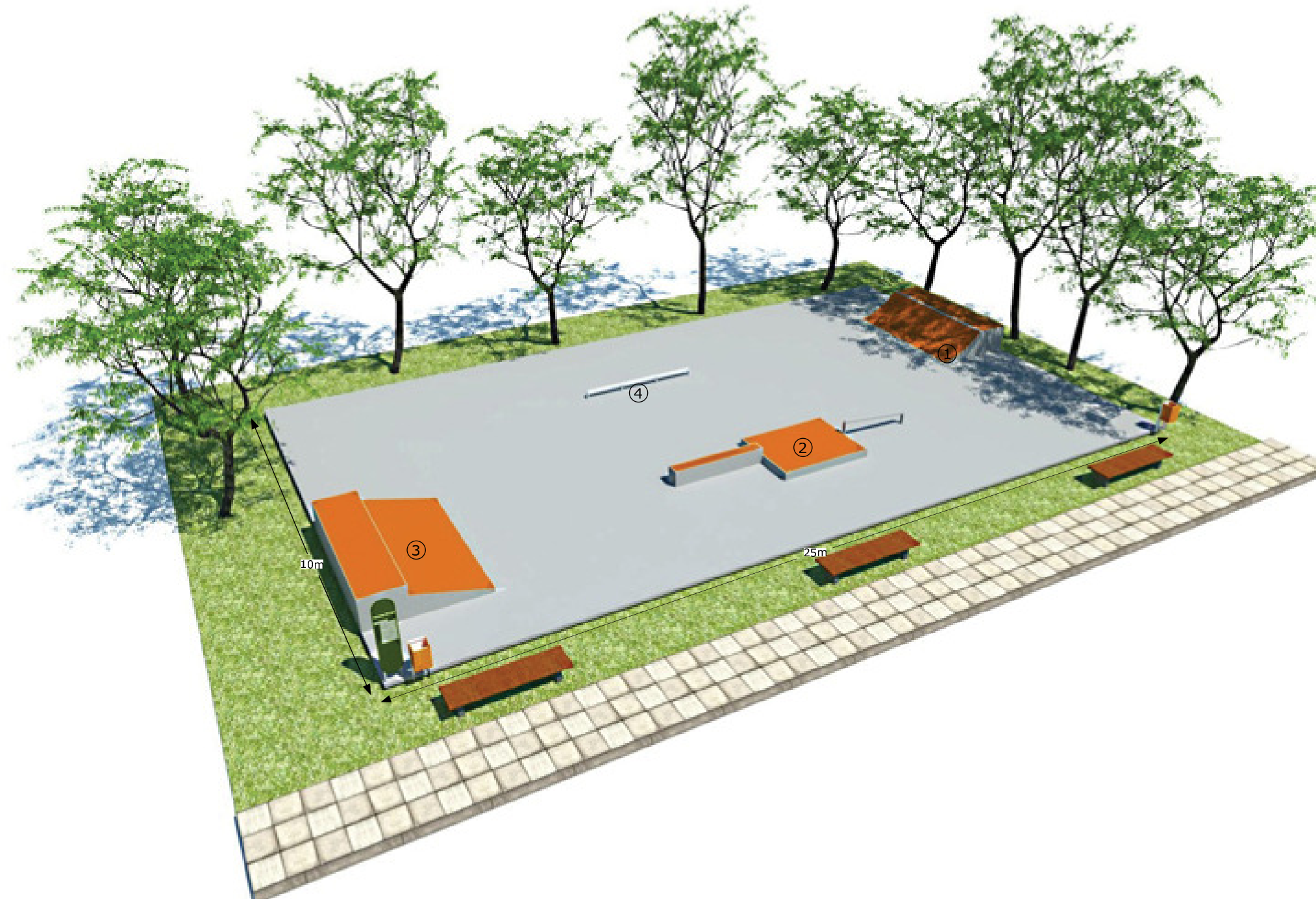




## Skatepark A60

### Relación de elementos:

- ①  Doble quarter 95
- ②  Box, planter y barandilla
- ③  Doble rampa 95 con cajon
- ④  Barandilla



- Configuración variable, los módulos pueden intercambiarse respetando las distancias de seguridad y de patinabilidad.
- El precio incluye suministro, transporte e instalación. No incluye IVA.
- Medidas recomendadas del terreno: a partir 25 x 10 m.

MODELO	SUPERFICIE
A60	250 M <sup>2</sup>

