




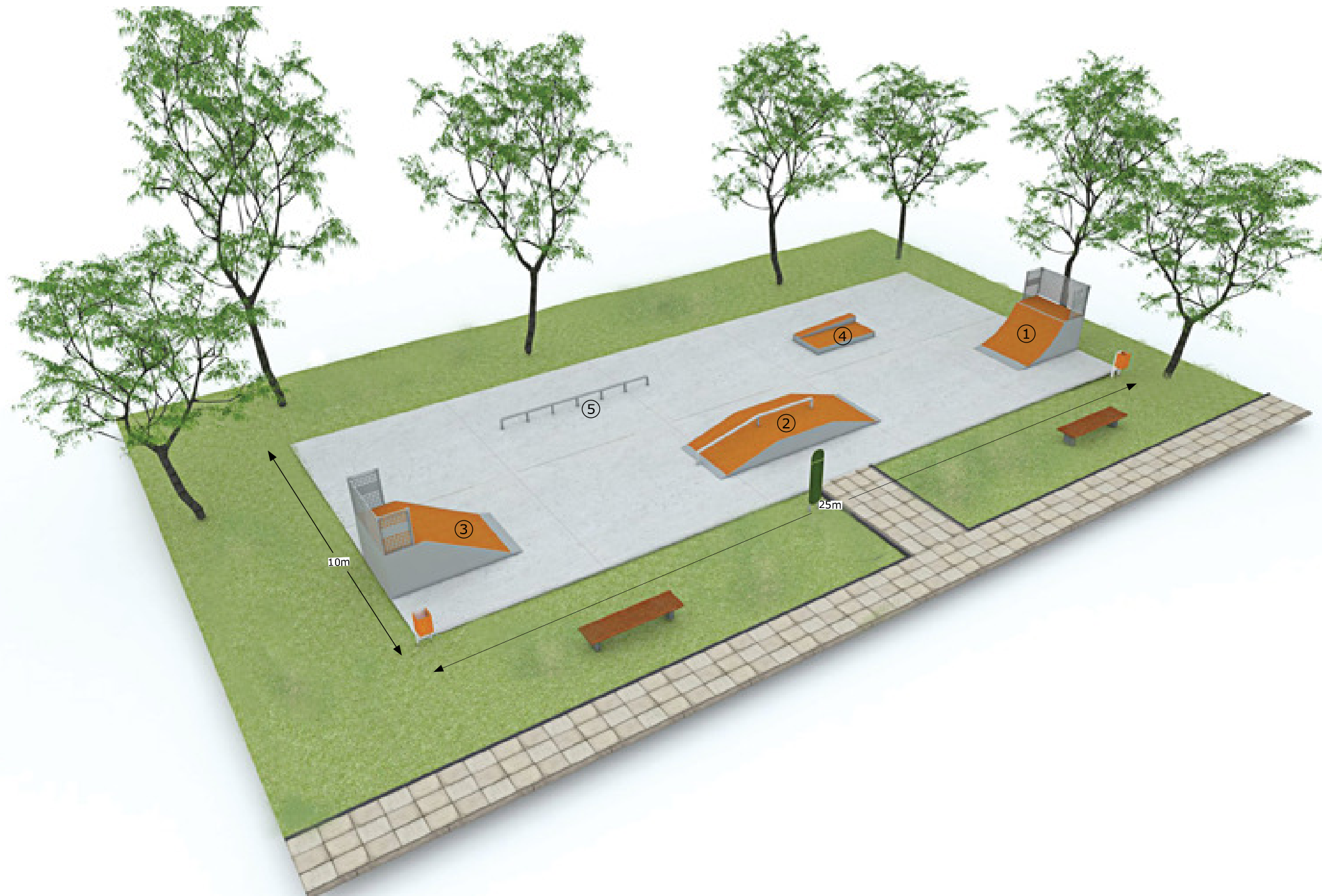




Skatepark B10

Relación de elementos:

- ①  Quarter
- ②  Funbox con barandilla de dos tramos
- ③  Rampa
- ④  Planter con box inclinado
- ⑤  Barandilla



- Configuración variable, los módulos pueden intercambiarse respetando las distancias de seguridad y de patinabilidad.
- El precio incluye suministro, transporte e instalación. No incluye IVA.
- Medidas recomendadas del terreno: a partir 25 x 10 m.

MODELO	SUPERFICIE
B10	250 M²

