








Skatepark B30

Relación de elementos:

- ①  Doble quarter
- ②  Funbox triple de tres alturas
- ③  Combo rampa-quarter
- ④  Planter con box inclinado
- ⑤  Barandilla



- Configuración variable, los módulos pueden intercambiarse respetando las distancias de seguridad y de patinabilidad.
- Medidas recomendadas del terreno: a partir 15 x 30 m.

MODELO	SUPERFICIE
B30	450 M ²

