




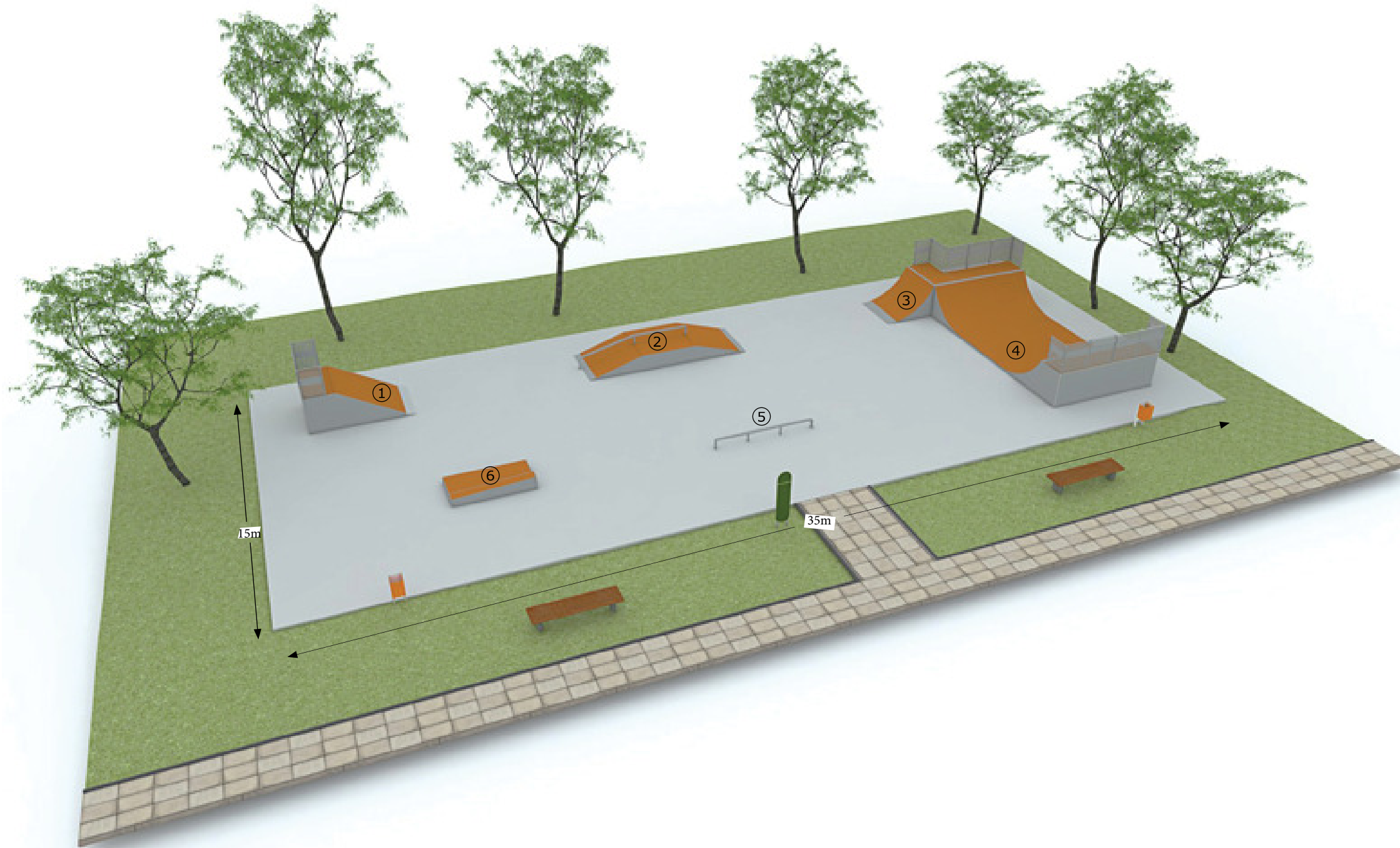




Skatepark B40

Relación de elementos:

- ①  Rampa
- ②  Funbox con barandilla de dos tramos
- ③  Quarter
- ④  Mini rampa de dos módulos
- ⑤  Barandilla
- ⑥  Planter con box inclinado



- Configuración variable, los módulos pueden intercambiarse respetando las distancias de seguridad y de patinabilidad.
- Medidas recomendadas del terreno: a partir 15 x 35 m.

MODELO	SUPERFICIE
B40	525 M ²

